



NUOVA

# Versatile Pro

FASTER & HEALTHIER

**Zümax**<sup>®</sup>  
LIFE ESSENCE

# Versatile Pro

## Let the juice flow



### I prodotti salutari non possono aspettare

Da quando entra la frutta a quando esce la spremuta, Versatile Pro dimostra la sua velocità, offrendo al mondo uno stile di vita più salutare, più rapido.



Versatile Pro All-in-One

Versatile Pro All-in-One  
Modello con supporto per bottiglie

Una spremuta da 250 ml in **10"**

### Il più rapido in tutti i sensi

La sua velocità di esecuzione consente di preparare una spremuta da 250 ml in 10 secondi.

## Fiumi di spremuta

Il percorso della frutta pensato da principio a fine perché tutto scorra.

### Ottimizzato dalla testa ai piedi

#### Nuovo sistema di alimentazione

Ingresso della frutta ultra-fluido

#### Kit di Estrazione 1Step

Estrai il gruppo di spremitura rapidamente e di un solo pezzo

#### Nuovo rubinetto più ergonomico

Con pulsante frontale

#### Con supporto per bottiglie

Nel modello All-in-One







## Un principio non-stop

Sistema di alimentazione con **rotazione ottimizzata** per agevolare l'inserimento delle arance nel sistema di spremitura.



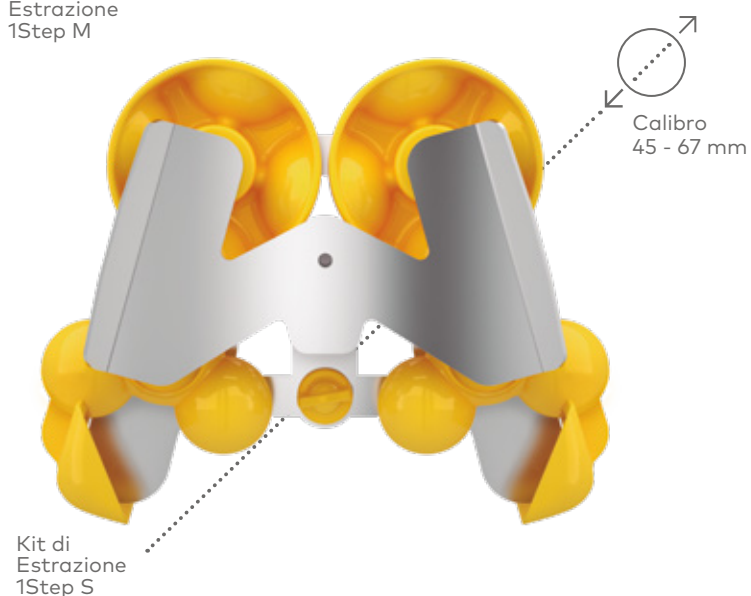
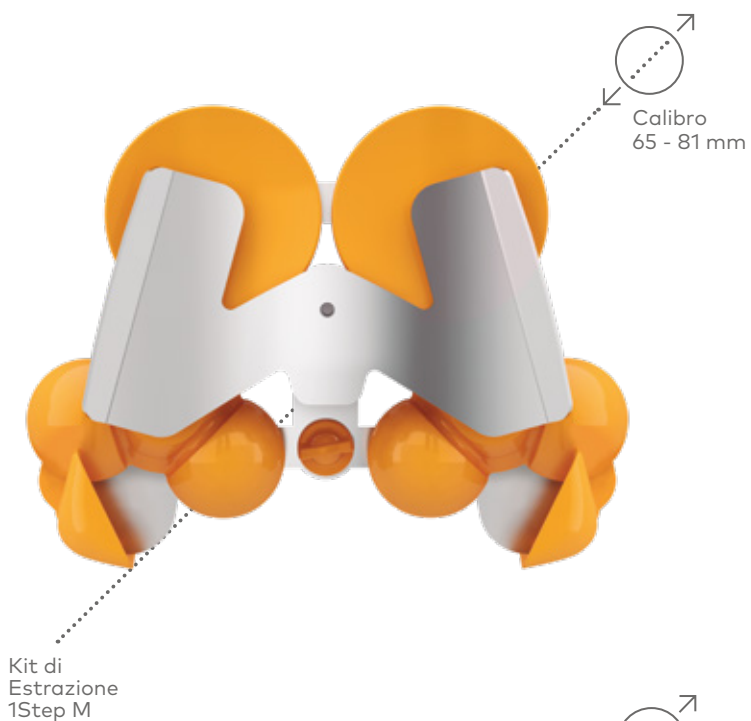
## Premi e fatto

Nuovo design più ergonomico, più facile da premere, che produce un getto diretto verso il bicchiere o la bottiglia, senza lasciar scappare neanche una goccia durante il processo di spremitura.

## Easy to juice, easy to clean

Il suo sistema **1Step** permette di estrarre l'intero gruppo di spremitura in modo incredibilmente veloce, risparmiando tempo nelle operazioni di utilizzo e di pulizia.

Usalo come ricambio in quei momenti in cui il tuo business non si può fermare.



 Collocazione e smontaggio in un solo passo

 Design ergonomico per una presa migliore

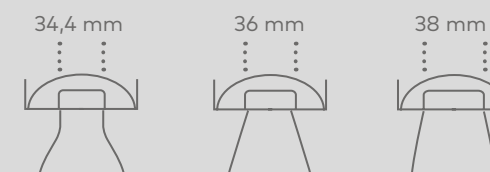
 Lavalo in lavastoviglie o con acqua corrente

## Sostiene tutte le bottiglie

Il nuovo accessorio supporto per bottiglie si **adatta perfettamente** a qualsiasi collo di bottiglia grazie ai suoi **3 elementi intercambiabili**.

Di serie nel modello All-in-One con supporto per bottiglie.

## Scegline uno, o quelli che vuoi



Altezza **30<sup>cm</sup>** Massima altezza del mercato per bottiglie di grande capacità





# Versatile Pro

Modello da banco, perfetto per **Food service**

**10kg**

Alimentatore di grande capacità

**22**  
frutti / min

Kit di Estrazione 1Step  
Un vantaggio nei tempi di pulizia.



**Display digitale**  
Configura la modalità d'uso.

**Modalità Self-service**  
Per spremere direttamente nel bicchiere o nella caraffa.

**Modalità Professional**  
Per spremere in modo continuo e programmare il numero di arance.

**NUOVO**

**Nuovo rubinetto**  
Con pulsante frontale Easy Press, più comodo e più facile da premere.



VERSATILE PRO

## Immediatezza nel controbanco

Si adatta particolarmente bene ai ritmi intensi grazie alla sua grande velocità e facilità d'uso.

**Ristoranti, caffetterie e hotel con grande domanda di spremute, questo è il vostro spremiagrumi.**

## Automaticamente, la migliore copertura

Registra il tuo spremiagrumi nella web di Zumex ed estenderemo automaticamente la tua garanzia fino a 5 anni.

5

5 anni di garanzia Zumex

HCV  
HACCP  
Compliance  
Verification  
EU

Garanzia di qualità e igiene

## Garanzia di qualità e igiene

Versatile Pro vanta le certificazioni più esigenti a livello internazionale in quanto a rendimento igienico e facilità di pulizia, aiutandoti ad ottenere la certificazione HACCP.





# Versatile Pro All-in-One

Modello con podium, ideale per **Retail**

**10kg**

Alimentatore di grande capacità

**22** / min  
frutti

**Kit di Estrazione 1Step**  
Un vantaggio nei tempi di pulizia.

Podium resistente e leggero.

**52 L**  
di capacità per i rifiuti.



5 anni di garanzia Zumex



Garanzia di qualità e igiene



**Display digitale**  
Configura la modalità d'uso.

**Modalità Self-service**  
Per spremere direttamente nel bicchiere o nella caraffa.

**Modalità Professional**  
Per spremere in modo continuo e programmare il numero di arance.

**NUOVO**

**Nuovo rubinetto**  
Con pulsante frontale Easy Press, più comodo e più facile da premere.

**NUOVO**

**Nuovo supporto per bottiglie**  
Favorisce un riempimento pulito e diretto.

Di serie nel modello All-in-One con supporto per bottiglie.

**Dimensioni base**  
48 cm larghezza  
55 cm profondità

**Minore impronta del mercato**  
**0,26m<sup>2</sup>**



VERSATILE PRO ALL-IN-ONE

## Il self-service più compatto del mercato

Per il suo alimentatore integrato e per la facilità d'uso self-service è **lo spremiagrumi più compatto e funzionale per supermercati.**

**Hai uno spazio ridotto? Ti servono solo 0,26m<sup>2</sup> per potere offrire la migliore spremuta appena fatta ai tuoi clienti.**


## Più like dai tuoi clienti

I tuoi clienti potranno riempire le loro bottiglie di spremuta rapidamente, **senza bisogno di assistenza da parte del personale del locale**, grazie al suo nuovo rubinetto e al nuovo supporto per bottiglie.



# Un cuore che batte per la migliore spremuta

Original System® evita che il succo entri in contatto con le bucce e venga alterato da acidi e oli essenziali.



  
Sistema rotazionale

  
Taglio preciso

  
Massimo rendimento

## Disponibile in 4 colori



### Stile a prima vista.

Le sue linee, le sue finiture all'avanguardia, e i materiali robusti e di grande qualità si coniugano alla perfezione con i suoi 4 colori.

Inoltre, il nuovo colore Black apporta sobrietà ed eleganza a qualsiasi spazio.



**ASP®**  
Nanotecnologia antibatterica

### Nanotecnologia antibatterica

Il sistema ASP® funziona come uno scudo di ioni d'argento che protegge lo spremiagrumi contro la proliferazione di batteri.

### Specifiche tecniche

**Frutti al minuto** 22 frutti / min

**Capacità alimentatore** 10 kg | 22 lb

**Diametro frutta** 65 - 81 mm

**Dimensioni**  
Larghezza | Profondità | Altezza  
**Versatile Pro**  
480 x 550 x 855 mm  
18,5" x 21,7" x 33,5"

**Versatile Pro All-in-One**  
480 x 550 x 1660 mm  
18,7" x 22,8" x 65"

**Peso netto** **Versatile Pro** 54 kg | 119 lb  
**Versatile Pro All-in-One** 87 kg | 192 lb

**Potenza** 380 W | 0.50 HP / 320 W | 0.43 HP

**Consumo** 2.7 A

**Voltaggio** 220-240 V | 50-60 Hz / 115 V | 60 Hz

**Protezione antiumidità** IPX4

**Sicurezza** Doppio sensore di sicurezza e rilevamento blocco motore



### Zumex Group | Headquarters

Poligono Ind. Moncada III  
C/ Molí, 2 46113 Moncada, Valencia, Spain  
Tel. +34 961 301 251  
[zumex@zumex.com](mailto:zumex@zumex.com)

### Zumex North America

1573 NW 82nd Ave, Miami, FL 33126 USA  
Tel. +1 305 591 0061  
Technical Assistance:  
1-877-ZUMEX-TA (+1 877 986 3982)  
[zumexusa@zumex.com](mailto:zumexusa@zumex.com)

### Zumex UK

3 More London Riverside  
SE1 2RE London, United Kingdom  
Tel. +44 20 3519 1292  
[zumexuk@zumex.com](mailto:zumexuk@zumex.com)

### Zumex Mexico

Uxmal 616, Colonia Vértiz Narvarte  
Delegación Benito Juárez  
CP 03600 Ciudad de México, México  
Tel. +52 (55) 5212-0619  
[zumexmexico@zumex.com](mailto:zumexmexico@zumex.com)

### Zumex France

45 rue de Villeneuve  
94573 Rungis Cedex, Paris, France  
Tel. +33 975 187 354  
[zumexfrance@zumex.com](mailto:zumexfrance@zumex.com)

### Zumex Deutschland

Elisabethstraße 11  
40217 Düsseldorf - Deutschland  
Tel. +49 211 418 73351  
[zumexdeutschland@zumex.com](mailto:zumexdeutschland@zumex.com)